

The background of the entire image is a close-up, vertical view of a wood grain. The wood has a warm, medium-brown tone with darker, almost black, vertical streaks and knots, creating a textured and organic appearance. The lighting is slightly uneven, with some areas appearing brighter than others, emphasizing the natural grain patterns.

CATALOGO 2025

KUCHE COCINAS



QUIENES SOMOS?

Desde 2018, nos dedicamos al diseño y fabricación de cocinas integrales, muebles para televisión, baños y soluciones personalizadas para el hogar. Cada uno de nuestros productos es elaborado con maquinaria de alta precisión y tecnología de vanguardia, lo que garantiza acabados de calidad y una larga durabilidad. Combinamos funcionalidad, diseño y materiales cuidadosamente seleccionados para ofrecer muebles que transforman espacios y se adaptan al estilo de vida de nuestros clientes. Con un equipo comprometido y apasionado por la carpintería, seguimos creciendo con la misión de brindar soluciones confiables, modernas y hechas para durar.

MISIÓN

Diseñar y fabricar muebles funcionales, estéticos y duraderos para el hogar, utilizando maquinaria de alta precisión y materiales de calidad, con un enfoque personalizado que garantice la satisfacción de cada cliente.

VISIÓN

Ser una empresa líder en el sector del mobiliario residencial, reconocida por su innovación, compromiso con la calidad y la capacidad de transformar espacios en lugares únicos y funcionales.



01 — COCINAS





“Transformamos espacios,
creamos hogares.”







“Cada rincón merece un toque de elegancia y funcionalidad.”













“Donde la funcionalidad se encuentra
con la estética.”





02 — MUEBLES













03 — BAÑOS









04 — CLOSETS







KÜCHE





05



EXTERIOR








A close-up, macro photograph of a pile of light-colored wood shavings and curls. The shavings are thin, curved, and layered, creating a complex, organic texture. The lighting is soft, highlighting the natural grain and edges of the wood. The word "MATERIALES" is centered over the image in a white, sans-serif font.

MATERIALES

MELAMINAS




RAUVISIO BRILLIANT es el laminado de brillo intenso de última generación, compuesto por 90% de ABS y 10% de PMMA. Gracias a su excelente efecto relieve brillante puede sustituir a los costosos elementos laqueados de alta calidad. El brillo perfecto para los frentes de muebles.



RAUVISIO Brilliant

El brillo perfecto

El laminado de alto brillo de última generación. Profundo acabado brillante para un diseño excepcional en el revestimiento de frentes verticales de muebles.



Profundidad brillante

Los frentes de RAUVISIO Brilliant presentan una excelente profundidad óptica y estabilidad de la superficie. Acabado de alto brillo de una sola pieza.



Protección UV

Al menos 20 años de estabilidad UV para aplicaciones en interiores.



Uso Vertical

Para revestir frentes verticales de muebles.



Herramientas

Se puede procesar con todo tipo de herramientas, sin astillado ni agrietado.



Resistente a las rayaduras

Alta resistencia al rayado en el uso diario.

Con RAUVISIO brilliant usted tendrá colores intensos acorde a la tendencia de fabricación de muebles, y una reflexión de imagen de gran calidad, sin piel de naranja; demás resiste a los rayos UV hasta por 10 años. Nuestro secreto está en la tecnología utilizada para aplicar la lámina de alto brillo al tablero de MDF de excelente calidad.


RAUVISIO brilliant está disponible en 15 colores diferentes, ampliando así las infinitas posibilidades creativas para el diseño de muebles no solo la cocina, sino también, muebles de baño, oficinas, recepciones, cuartos de lavado. Usted puede crear espacios vanguardistas extraordinariamente elegantes

CANTOS

SOLUCIONES PARA MUEBLES


Componentes innovadores

REHAU es el fabricante y proveedor líder en soluciones basadas en polímeros para la industria del mueble. Desarrollamos, producimos y comercializamos superficies y componentes de alta calidad.



CANTOS UNICOLOR

La coloración integral del material garantiza un aspecto siempre homogéneo de la superficie y del canto, sobre todo también en los radios. Se destaca por su baja contracción su resistencia al calor y su fácil elaboración.




CANTOS DEKOR

Nuestra completísima colección está coordinada con las colecciones de los distintos productores de tableros, tanto en estructura y diseño como en su textura.



CANTOS MIRROR GLOSS

El canto ideal para las superficies brillantes, por supuesto con concordancia 100% con las superficies RAUVISIO.



CANTOS VISIONS

La perfecta combinación entre la estética incomparable del cristal con las ventajas de los materiales poliméricos.



CANTOS DE MELAMINA

Cantos melamínicos duroplásticos de alta calidad, con excelente capacidad de tensado. Nuestra colección se combina en forma fiel con las colecciones de los distintos productores de tableros, tanto en estructura y diseño como en su textura.



CANTOS IMPRESSIONS

La perfecta imitación de la madera, no sólo desde lo visual, sino también al tacto.




CANTOS MAGIC

Perfecta síntesis entre transparencia y superficie metálica. Magic prácticamente no tiene límites: amoblamientos de cocinas, escritorios, dormitorios, home office, y muchos más.

MELAMINAS



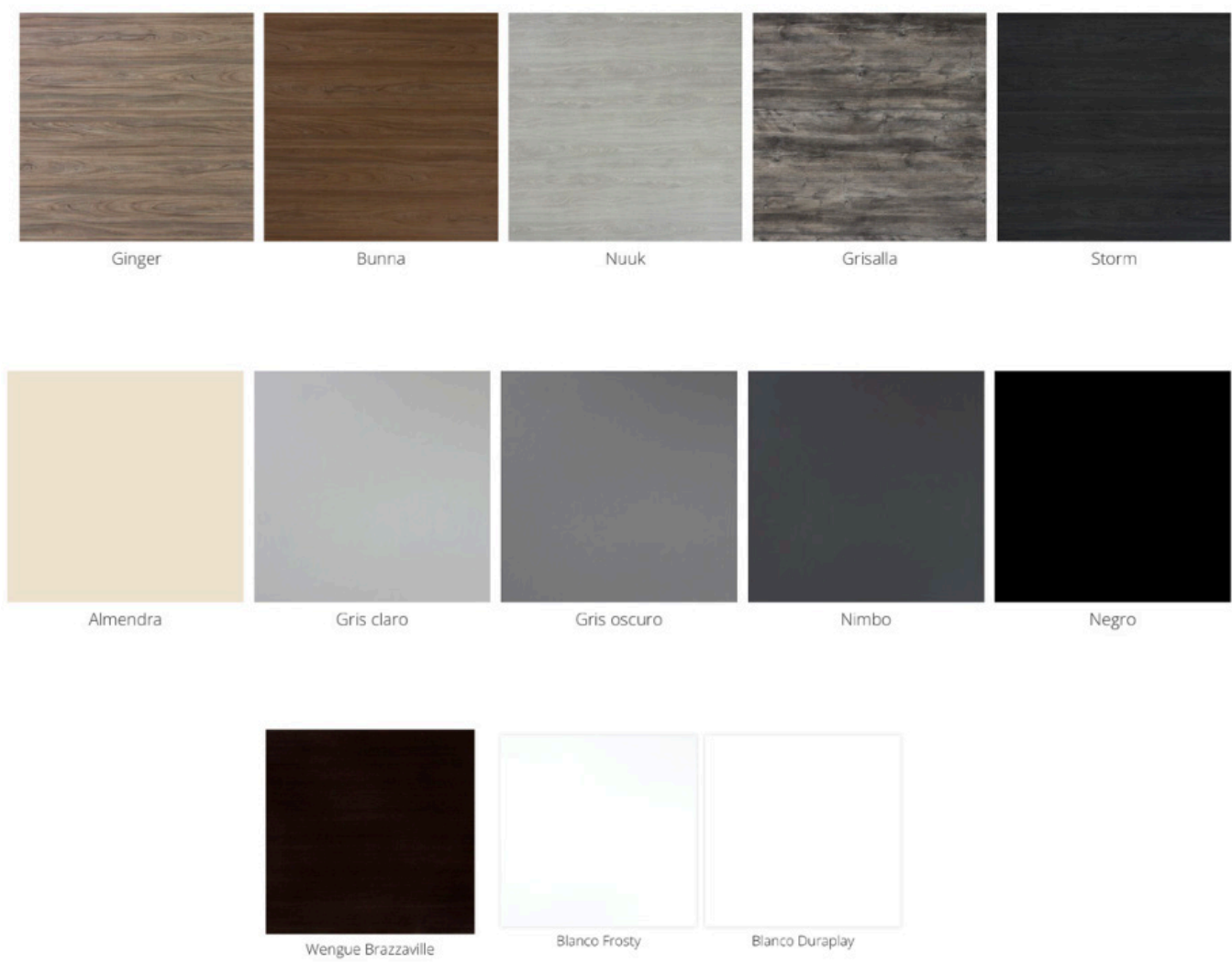
Los Tableros de MELAMINA VESTO poseen un laminado melamínico de alta calidad con Protección de Cobre Antimicrobiano en una variedad de diseños innovadores para ambientes con estilo único.
Gran variedad de diseños y texturas en sustratos mdf, mdp y mdp rh.



MELAMINAS



Es un tablero recubierto con un papel decorativo previamente impregnado con resinas melamínicas, las cuales actúan como adhesivo por el lado de contacto con el tablero y hacen más resistente la cara exterior.



HERRAJES


LEGRABOX



La representación perfecta de mi inspiración

El sistema box para los más elevados requisitos en cuanto al diseño y la personalización.

MERIVOBX



La plataforma box para concretar sus ideas

Nunca antes fue tan fácil ofrecer variedad. Una auténtica plataforma lo hace posible.

TANDEMBOX



Toda una gama rectangular y clara

TANDEMBOX antaro es sinónimo de formas claras y rectangulares.


METABOX



Sencillo. Útil. Auténtico

El sistema box metálico de pared simple ofrece múltiples posibilidades de aplicación.

La representación perfecta de mi inspiración: myLEGRABOX



blum




LEGRABOX pure/free

La base: LEGRABOX pure y LEGRABOX free le ofrecen una selección de colores mates nobles y una variante de alta calidad en Acero inoxidable antihuellas.



LEGRABOX special edition

La colección especial: con perfiles de aspecto extraordinario por el nuevo color negro carbón mate e impresionantes mezclas de materiales con acero inoxidable antihuellas, con texturas 3D o un noble acabado color óxido.



LEGRABOX individual

La cúspide de la individualización: disfrute al máximo de su libertad creativa. Mediante la mezcla de colores y materiales, la impresión, el grabado láser o el estampado de sus propios diseños, se crean muebles personalizados que cautivarán a sus clientes.

MERIVOBX

Let's create – la plataforma
box para concretar sus ideas



MERIVOBX modular con guardacuerpo



MERIVOBX modular con BOXCOVER



MERIVOBX modular con BOXCAP

Plataforma Box

Con pocos componentes, puede crear una amplia gama. ¡Y, al mismo tiempo, aumenta la eficiencia de la producción! Versátil y, a su vez, muy sencillo.

Diseño

Las líneas rectas y sus formas particulares distinguen a MERIVOBX. ¡Cree muebles variados e inconfundibles! El minimalismo se une a lo clásico.

Funcionamiento

El diseño totalmente renovado de las guías proporciona una inigualable sensación de suavidad y una alta capacidad de carga. De movimientos ligeros y, al mismo tiempo, estable.

Montaje

Sin importar la variante escogida, los pasos de montaje son siempre sencillos y los ajustes siempre iguales. Genere resultados precisos de forma simple.

Sistemas de guías


Calidad de acero
para sus ideas en madera

 **blum**



MOVENTO – el sistema de guías sofisticado

Nuestra guía MOVENTO convence por la estabilidad y su gran capacidad de carga, ahora con una carga hasta 70 kg. Por este motivo, el sistema de guías resulta ideal para la cocina, donde puede almacenar objetos pesados como cacerolas o sartenes.



TANDEM – El sistema de guías versátil

El sistema de guías oculto TANDEM es la solución versátil para sus ideas en madera. Gracias a la amplia gama de productos, tendrá gran flexibilidad para el diseño. Escoja entre un gran abanico de largos nominales, diferentes tipos de cajón y clases de carga, así como tecnologías de movimiento opcionales para la apertura y el cierre suaves y silenciosos.



Guía extracción parcial TANDEM con TIP-ON integrado

La guía extracción parcial TANDEM está disponible con TIP-ON integrado. De este modo, podrá ofrecerles a sus clientes mayor comodidad con menos esfuerzo. Gracias a la integración en la guía, podrá ofrecer a sus clientes ayuda en la apertura, sin un esfuerzo adicional en los trabajos de montaje. Para el montaje, solo necesita la varilla de sincronización de una pieza.



Sistemas box	
	Sistemas box LEGRABOX MERIVOBX TANDEMBOX antaro TANDEMBOX plus
Visión general	
	Visión general – aplicaciones
Accesorios	
	BLUMOTION para METABOX 320 Cierre de seguridad para niños Palanca de bloqueo Piezas distanciadoras Perfil de fondo Seguro antidesenganche
Fijación guías de cuerpo de mueble	
	Guía de cuerpo de mueble – 320 – 25 kg
Montaje, desmontaje y ajuste	
	Montaje, desmontaje y ajuste
Short-URL www.blum.com/a390	

Una pieza integral de alta calidad con pocos componentes

Los cajones METABOX constan de muy pocos componentes. Use el auténtico sistema box para las más diversas aplicaciones. Sus materiales duros y un montaje a conciencia garantizan los mejores valores de estabilidad, hasta una carga dinámica máxima de 25 kg.

BLUMOTION: Cierre suave y silencioso para METABOX

La función BLUMOTION, probada en millones de ocasiones, también está disponible para el módulo extraíble parcial METABOX. Independientemente de la fuerza con que se cierran y del peso de los artículos guardados. Especialmente práctico y económico: Si usa cuerpos con un ancho que no sobrepasa KB los 900 mm, basta con una sola unidad BLUMOTION.



Altura de perfil N = 54 mm




Altura de perfil M = 86 mm



Altura de perfil K = 118 mm




Altura de perfil H = 150 mm




Los herrajes de AVENTOS para compases abatibles ofrecen una gran comodidad de movimiento de los armarios superiores. Incluso los compases anchos se abren cómodamente, deteniéndose en cualquier posición, y vuelven a cerrarse silenciosa y suavemente gracias al sistema BLUMOTION.

- Montaje y desmontaje fácil y rápido mediante la técnica CLIP
- Ajuste tridimensional cómodo de los frentes
- Parada continua – los frentes se detienen en cualquier posición
- No hay piezas que sobresalen
- Posición óptima y ergonómica de los tiradores
- BLUMOTION – cierre suave y silencioso
- Con SERVO-DRIVE, el sistema eléctrico de movimiento asistido para armarios colgantes
- Con TIP-ON, el sistema mecánico de ayuda en la apertura para compases abatibles



SERVO-DRIVE, el sistema eléctrico de movimiento asistido, está disponible para AVENTOS HF, HS, HL y HK top.



TIP-ON, el sistema mecánico de apertura asistida para AVENTOS HK top, HK-S y HK-XS.



El mecanismo de elevación simétrico de AVENTOS HK-XS puede utilizarse tanto en uno como en ambos lados.



Los sistema de compases abatibles AVENTOS ofrece muchas posibilidades para presentar armarios de manera incluso más individual, en todas las áreas del hogar.

AVENTOS HF – compás abatible plegable

AVENTOS HF – compás abatible plegable
Visión general
Estándar | SERVO-DRIVE
Accesorios

Foto simbólica

AVENTOS HS – compás abatible giratorio

AVENTOS HS – compás abatible giratorio
Visión general
Estándar | SERVO-DRIVE

Foto simbólica

AVENTOS HL – compás abatible vertical

AVENTOS HL – compás abatible vertical
Visión general
Estándar | SERVO-DRIVE

Foto simbólica

AVENTOS HK top – compás abatible

AVENTOS HK top – compás abatible
Visión general
Estándar | SERVO-DRIVE
TIP-ON
Accesorios

Foto simbólica

AVENTOS HK-S – compás abatible

AVENTOS HK-S – compás abatible
Visión general
Estándar
TIP-ON
Accesorios

Foto simbólica

AVENTOS HK-XS – compás abatible

AVENTOS HK-XS – compás abatible
Visión general
Estándar
TIP-ON
Accesorios

Foto simbólica

AVENTOS – aplicaciones de ranura e inglete

AVENTOS – aplicaciones de ranura e inglete



Foto simbólica

Accesorios

Tornillos
Broca de centrar
Amortiguador
Destornillador
Broca con ranura en cruz

Foto simbólica


BISAGRAS



Existen muy buenas razones para decidirse por los herrajes de Blum como su alta calidad, durabilidad, fácil montaje, su extenso programa, el gran número de soluciones especiales y su atractivo diseño: CLIP top BLUMOTION.

- BLUMOTION – cierre suave y silencioso
- En el caso de CLIP top BLUMOTION integrado en la cazoleta de la bisagra
- O como componente adicional de BLUMOTION para su uso opcional en bisagras CLIP top
- TIP-ON para puertas sin tiradores
- Montaje y desmontaje fácil y rápido mediante la técnica CLIP
- El amplio programa de bisagras de Blum, que tiene la solución adecuada para cualquier aplicación

CLIP top BLUMOTION – bisagras



La bisagra CLIP top BLUMOTION establece nuevos estándares de calidad: concentra la mayor comodidad de movimiento en un espacio muy reducido. Gracias a BLUMOTION integrado en la bisagra en tamaños de construcción sin modificar.

CLIP top – bisagras



Este comprobado clásico de la gama de bisagras de Blum combina el funcionamiento fiable con una gran comodidad de ajuste y montaje, así como un atractivo diseño. Opcionalmente se puede utilizar BLUMOTION o TIP-ON para puertas.

MODUL – bisagras



Montaje sencillo de la puerta en el cuerpo gracias a la corta distancia de deslizamiento.

CLIP top BLUMOTION – técnica innovadora en un espacio muy reducido



- En CLIP top BLUMOTION “todo está dentro”: porque BLUMOTION (nuestra función para un cierre suave y silencioso) ahora viene integrada en la cazoleta de la bisagra.
- Con **BLUMOTION** integrado (con desactivación)
 - Posibilidad de ajuste continuo en 3 dimensiones
 - Mecanismo CLIP comprobado en millones de ocasiones
 - Compatible con todas las bases CLIP
 - Montaje y desmontaje sin herramientas
 - Bisagra estándar a 110° para espesores de frentes FD de hasta aprox. 24 mm
 - Bisagra estándar a 107° para espesores de frentes FD a partir de 15 mm
 - Bisagras especiales disponibles, por ej. para entrada 0, puertas de cristal y aplicaciones en rincones falsos
 - Bisagra de 110° para puertas delgadas con espesores del frente FD de 8–14 mm



Las nuevas tendencias de diseño en cuanto a la fabricación de muebles ofrecen incluso más posibilidades de diferenciación. Además de frentes delgados de los más diversos materiales, estas también incluyen muebles oscuros. Tanto la bisagra CLIP top BLUMOTION para puertas delgadas con la fijación especial EXPANDO T como la variante de color negro ónix fomentan estas tendencias con la probada calidad de Blum.



Posibilidad de desactivar BLUMOTION fácilmente.



El avalado mecanismo CLIP para un montaje de bisagras sencillo y sin herramientas.



La fijación sin herramientas de la bisagra es posible gracias al mecanismo INSERTA.



Bisagras para situaciones de ángulo de -50° a +50°.



Sistema de cajones y accesorios

La diferencia en el mercado del mobiliario moderno la marcan los herrajes con mini funciones, diseñados siguiendo un concepto creativo. Häfele combina su experiencia profesional con su avanzado conocimiento tecnológico y las excelentes cualidades de diseño.



Smart Flow: Interior bajo



Smart Flow: Interior alto/ Barra lateral



Smart Flow: Organización interior




Smart Flow



Smart Flow: Alto/Barra lateral



Correderas
Correderas con cierre suave, push y doble función cierre suave + push.



Sistema de elevación
Gracias a su mecanismo de apertura gradual, D-Lite y Duo Lift pueden detenerse en la posición que desee. Esta solución ofrece un confort máximo y una función suave y silenciosa de apertura y cierre.

CUBIERTAS



Especiero

Porta detergente

Esquinero Extraible



Verdulero



Secaplatos



Dispensa

Sistemas organizadores extraíbles


Organizadores extraíbles 100%, con sistema cierre suave en todos sus elementos, para optimizar los espacios y mejorar el confort en proyectos de cocina.

Cubierta de alta tecnología


Diseñadas y creadas para llevar la experiencia funcional y estética a un máximo nivel a partir de la evolución e innovación de los materiales. Su composición y estructura fue desarrollada para lograr superficies impermeables y cero porosas.




Cuarzo Calacatta



Granito Vía Láctea



Cuarzo Blanco




Texturas que inspiran, superficies que transforman.

Cada pieza es una fusión de belleza atemporal y carácter único. Sus vetas y acabados sofisticados convierten cualquier espacio en una declaración de estilo. Diseñadas para quienes buscan algo más que funcionalidad: buscan arte, buscan presencia, buscan distinción.


CUARZOS



Azul Macaubas




Blanca Extra



Blanda Capuccino




Blanda Cortecchia



Blanda Mezzanotte



Blanda Sequoia Brown




Ebano



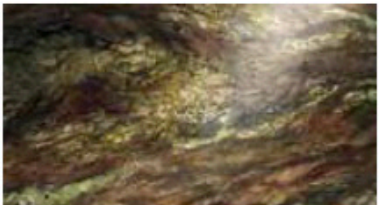
Elegant Brown



Fusion




Fusion Wbw / Ligth Original




Fusion Wbw / Original Multicolor




Green Bamboo



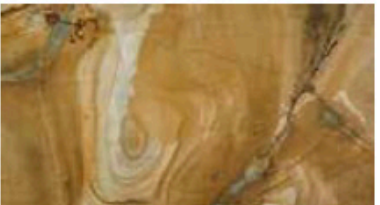
Kalahari



Naica




Spiderman Brown



Stone Wood



Taj Mahal




Absolute White
Q Q Q Q




Bianco Venato
Q Q



Bianco Gioia
Q Q Q




Black Star
Q Q



Blanco Montecarlo
Q Q



Calacatta Classic
Q Q Q




Carrara
Q Q




Crystal White
Q Q




Ivory Cream
Q Q



Iron Grey
Q Q



MOON SAND
Q Q



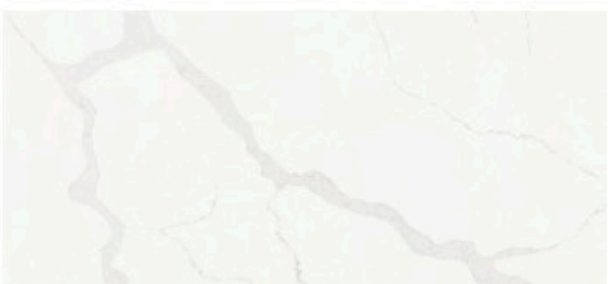
NERO MARQUINA
Q Q



NOVO VENATO
Q Q



SHIP GREY
Q Q




STATUARIO
Q Q Q



WHITE DIAMOND
Q Q




WHITE SAND
Q Q Q Q




WHITE SHADOW
Q Q



WHITE STAR
Q Q




Agata Blue Tech 1.2 cm



Arabescato Corchia Tech 1.2 cm



Arabescato Tech 1.2 cm



Statuario Wow 1.2 cm



Sahara Blanc Tech 1.2 cm



Statuario Fantastico Tech 1.2 cm




Arabescato Oro Tech 1.2 cm



Calacatta Borgo Tech 1.2 cm



Calacatta Lincoln Tech 1.2 cm



Calacatta Extreme Tech 1.2 cm




Calacatta Macchia Vecchia Tech 1.2 cm




Calacatta Omg Tech 1.2 cm




Calacatta Top Tech 1.2 cm



Calacatta Vena Oro Tech 1.2 cm




Calacatta Wow Tech 1.2 cm



Statuario Extra Tech 1.2 cm



Cremo Delicato Tech 1.2 cm



Invisible Light Tech 1.2 cm




● Book Match | ● Single Graphic | ● Nuevo | ● Pulido | ● Mate




Invisible Blue / Grey Tech 1.2 cm



Paonazzo Black Tech 1.2 cm



Bianco Lasa Macchia Vecchia Tech 1.2 cm




Panda White Tech 1.2 cm




Gran Antique Tech 1.2 cm



Concrete Light Tech 1.2 cm




Perla Venata / Taj Majal Tech 1.2 cm




Pietra Grey Tech 1.2 cm




Bardiglio Imperiale Tech 1.2 cm



Basalto Dark Tech 1.2 cm



Negro Marquina Tech 1.2 cm




Sahara Noir Tech 1.2 cm



Statuario Nero Tech 1.2 cm




Ceppo Grey Tech Tech 1.2 cm



Paonazzo Top Tech 1.2 cm



● Book Match | ● Single Graphic | ● Nuevo | ● Pulido | ● Mate



Agate Natural



Agatona



Amethyst



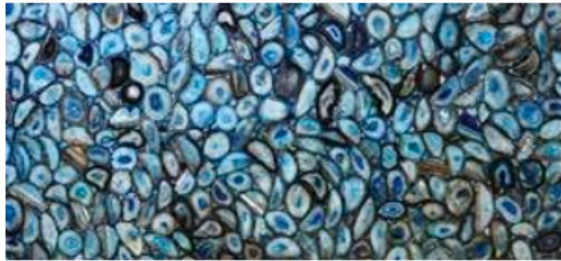
Aragonite Aqua

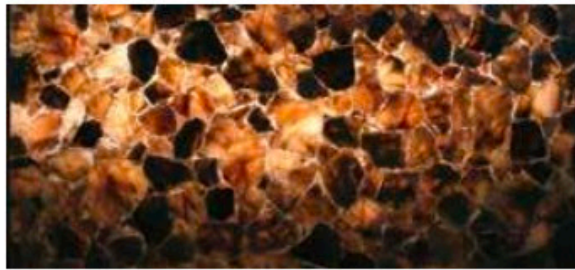


Black Agate



Black Petrified Wood

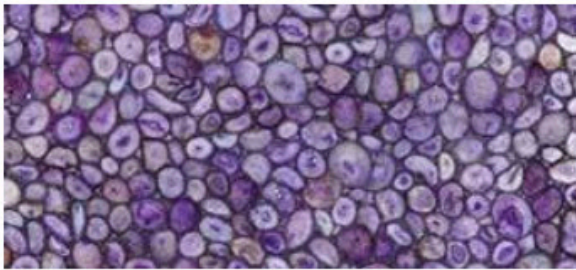





Blue Quartz



Brown Petrified Wood




Crystal Agate Viola



Emerald Fluorite



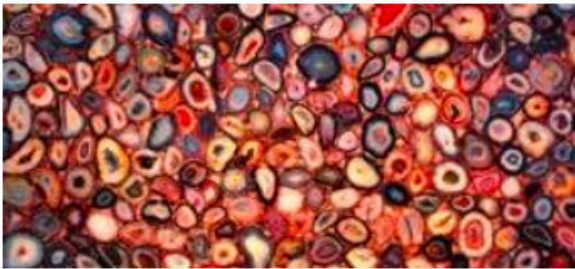
Carnelian Brown



Classic Quartz



Green Agate



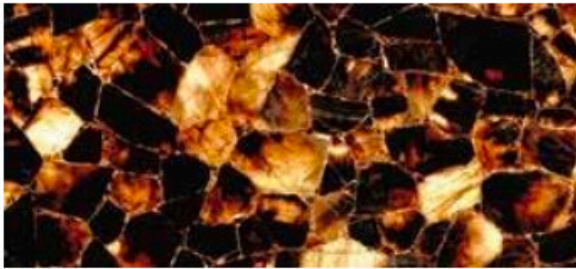
Red Agate



Crystal Agate Black



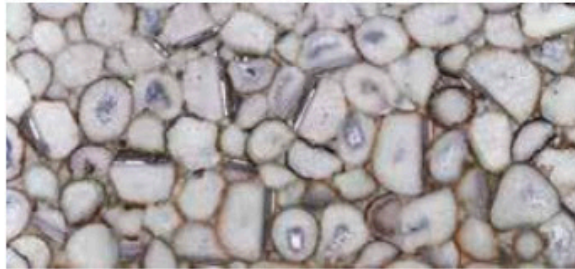
Crystal Agate Classic



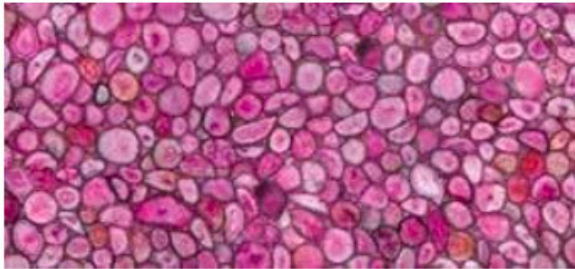
Smoky Quartz Dark



Smoky Quartz Light



Crystal Agate Extra



Crystal Agate Fuchsia



Sodalite Blue



Tiger Eye "Gold"



Crystal Agate Gold




Crystal Agate Red




Wild Agate




Wild Agate Light



Basaltina



Aj. Brown




Almendra



Alpinus




Amarillo Icarai



Amazonite Extra




Azul Platino Medio




Baltic Brown



Black Cosmic




Black Galaxy



Black Horse



Black Lightning




Black Mosaic Gold




Blanco Antico




Blanco Cristal



Blanco Dallas




Blanco Itauanas



Blanco Romano




Blanco Tulum




Brown Chocolate Mate




Crema Bordeaux





Crema Julia



Earth Glitter



Ebony Crystal



Galattica Blue



Giallo Antico



Giallo Fiorito




Gris Mondariz



Gris Oxford




Grissal




Ice Blue




Imperial Coffee




Jet Mist



Kosmus




Labrador Claro




Labrador Oscuro



Lennon



Magma Black




Magma Gold



Maracuja Bahia




Marron Cohiba



Mascarello



Matrix



Miracema



Mongolian Black



Negresco



Negro Absoluto



Negro Basalto




Negro Zimbabwe



New Caledonia



New Venetian Gold



Ornamental




Pietra Serena



Platinum




Rojo Curitiba




Rojo Dragon



Rosa Porriño




Aliveri




Arabescato Corchia



Arabescato Vagli




Arabescato Orobico




Athens Grey



Blanco Carrara



Blanco Carrara Venato




Blanco Capresse



Blanco Elegante



Blanco Lasa Fantastico



Blanco Lasa Covelano Vena Oro



Blanco Lasa Macchia Vecchia



Blanco Sivec




Blanco Thassos




Blanco Zebrino




Botticino



Bronze Amani



Calacatta Betolini




Calacatta Borghini




Calacatta Colorado



Calacatta Crema






Calacatta Lincoln



Crema Lisboa




Calacatta Macchia Vecchia



Calacatta Moonlight




Crema Marfil



Crema Perla



Eramosa



Everest



Florito De Puebla



Galala




Gris Aveiro




Irish Green



Marron Emperador Claro



Magic Brown




Marron Emperador




Mystery White




Nestos



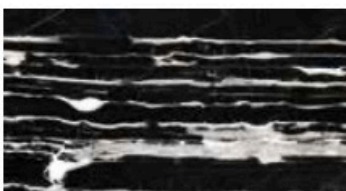
New Belgium Black




Pietra del Cardoso




Pirgon




Port Black



Port Laurent




Rain Forest Brown




Rain Forest Green



Rojo Alicante



Sahara Noir




Santo Tomas



Sierra Elmira




Silver Brown Wave




Statuario Extra




Striato Olimpico



Sunny Light




Volakas




White Wood

TRAVERTINOS



Bronzo



Chocolate



Crema del Desierto



Crema Piura



Romano



Silver

MAQUINAS



1- Seccionadora de corte



2-Escuadradora de corte



3- CNC



4- Enchapadora de cantos



5- Aspiradora de polvo



6- Compresor de aire

FUNDADOR

Juan Carlos Rubio

CONTACTO

Kuchecocinasgym@hotmail.com

622-111-4029

622-132-0505

DIRECCIÓN

Guadalupe entre calle Limón y Naranjo, Guadalupe, 85420 Guaymas, Son.

Proximamente sucursal en Tijuana

REDES SOCIALES

<https://www.instagram.com/cocinaskuche/>

Da click para ser dirigido a la pagina!